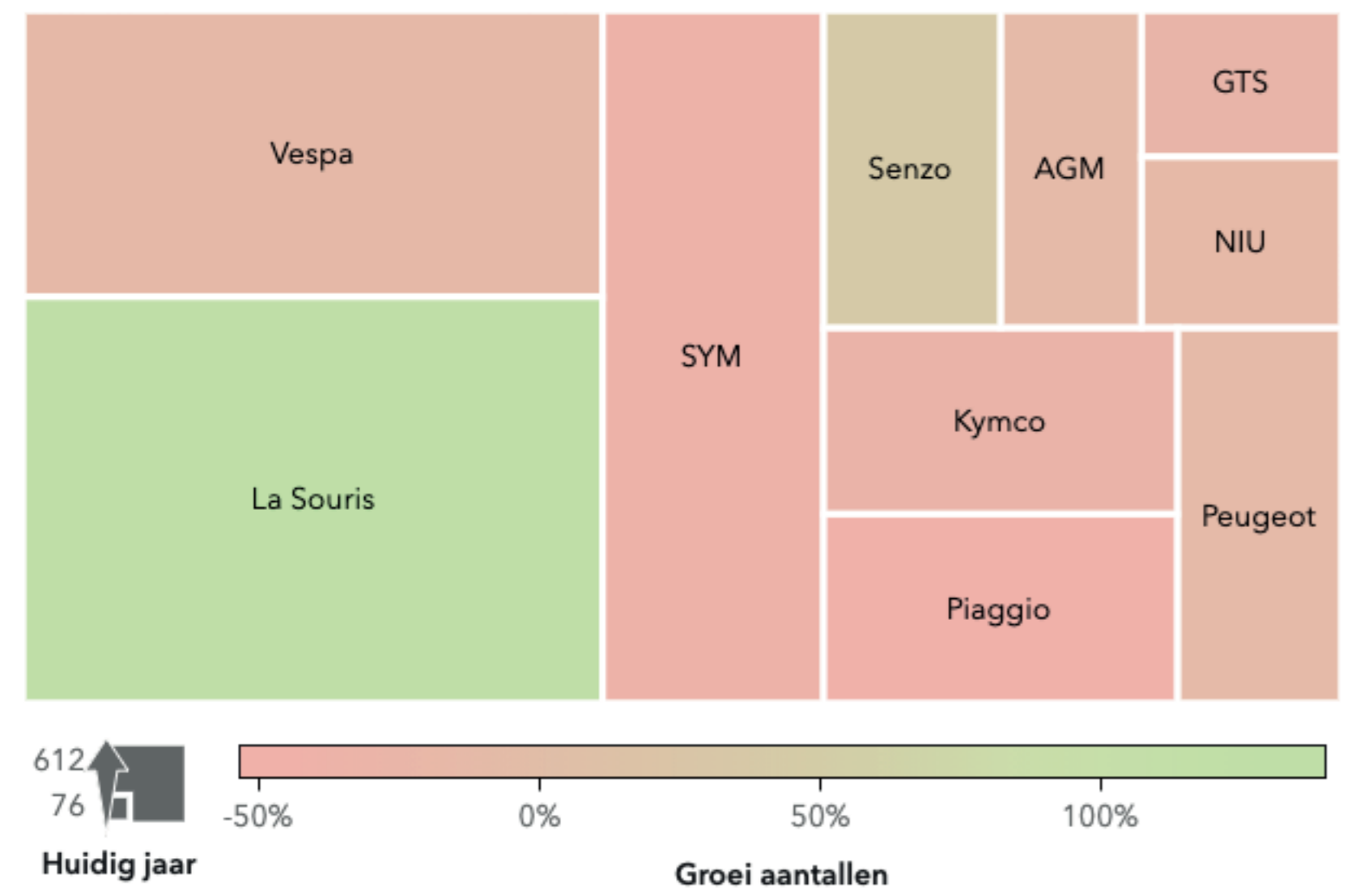
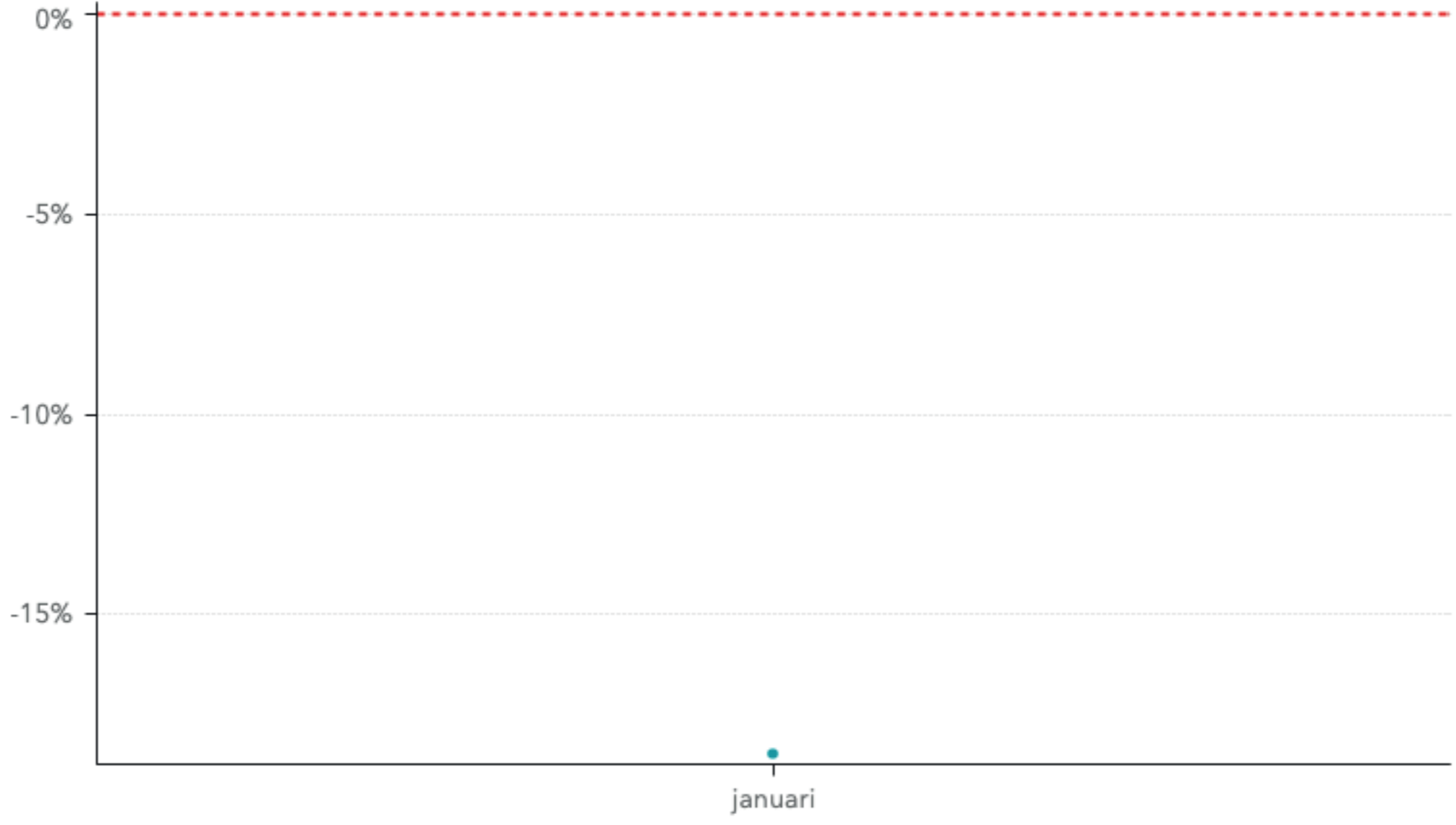


Top 10 nieuwverkopen huidig jaar



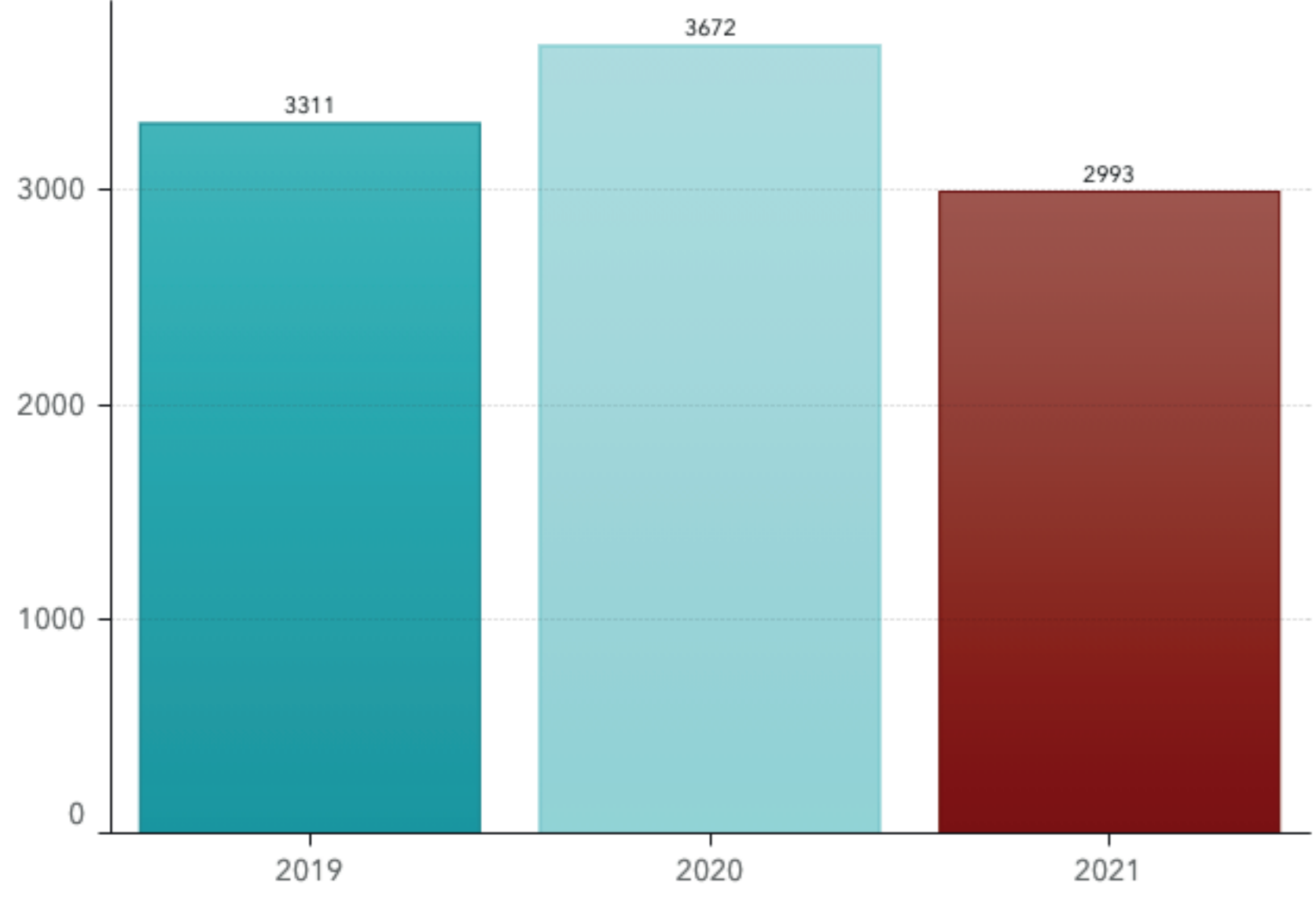
Groei nieuwverkopen t.o.v. vorig jaar



Top 50 nieuwverkopen afgelopen maand

Merken	Afgelopen maand	Aandeel afgelopen maand	Groei aantallen	Huidig jaar	Vorig jaar	Aandeel huidig jaar	Aandeel vorig jaar
La Souris	612	20,45%	140,0%	612	255	20,45%	6,94%
Vespa	431	14,40%	-21,1%	431	546	14,40%	14,87%
SYM	397	13,26%	-46,9%	397	748	13,26%	20,37%
Piaggio	174	5,81%	-53,5%	174	374	5,81%	10,19%
Kymco	171	5,71%	-37,6%	171	274	5,71%	7,46%
Peugeot	160	5,35%	-20,0%	160	200	5,35%	5,45%
Senzo	146	4,88%	39,0%	146	105	4,88%	2,86%
AGM	116	3,88%	-17,1%	116	140	3,88%	3,81%
NIU	89	2,97%	-23,3%	89	116	2,97%	3,16%
GTS	76	2,54%	-32,1%	76	112	2,54%	3,05%
BTC	67	2,24%	-60,8%	67	171	2,24%	4,66%
IVA	66	2,21%	-5,7%	66	70	2,21%	1,91%
Overige merken	47	1,57%	-74,3%	47	183	1,57%	4,98%
Capri	44	1,47%	780,0%	44	5	1,47%	0,14%
Berini	42	1,40%	31,3%	42	32	1,40%	0,87%
DJJD	35	1,17%	-35,2%	35	54	1,17%	1,47%
Yamaha	32	1,07%	10,3%	32	29	1,07%	0,79%
Killerbee	29	0,97%	190,0%	29	10	0,97%	0,27%
mangosteen	27	0,90%	237,5%	27	8	0,90%	0,22%
MOMO	21	0,70%	-32,3%	21	31	0,70%	0,84%
Super SOCO	20	0,67%	0,0%	20	20	0,67%	0,54%
I-Coco	17	0,57%	-19,0%	17	21	0,57%	0,57%
Ecooter	16	0,53%	-20,0%	16	20	0,53%	0,54%
Hanway	16	0,53%	6,7%	16	15	0,53%	0,41%
Leeway	16	0,53%	23,1%	16	13	0,53%	0,35%
Mash	14	0,47%	7,7%	14	13	0,47%	0,35%
Luqi	13	0,43%	0,0%	13	13	0,43%	0,35%
Nipponia	12	0,40%	200,0%	12	4	0,40%	0,11%
Santini	8	0,27%	700,0%	8	1	0,27%	0,03%
Rieju	7	0,23%	40,0%	7	5	0,23%	0,14%
Aprilia	6	0,20%	0,0%	6	6	0,20%	0,16%
FD Motors	6	0,20%	.	6	0	0,20%	0,00%
GerRay	6	0,20%	0,0%	6	6	0,20%	0,16%

Nieuwverkopen cumulatief per jaar



Nieuwverkopen per jaar

